




## Mindestpreisgarantie und Marktpreise – ein Widerspruch?

Martin Häberli  
ZPK



## Übersicht



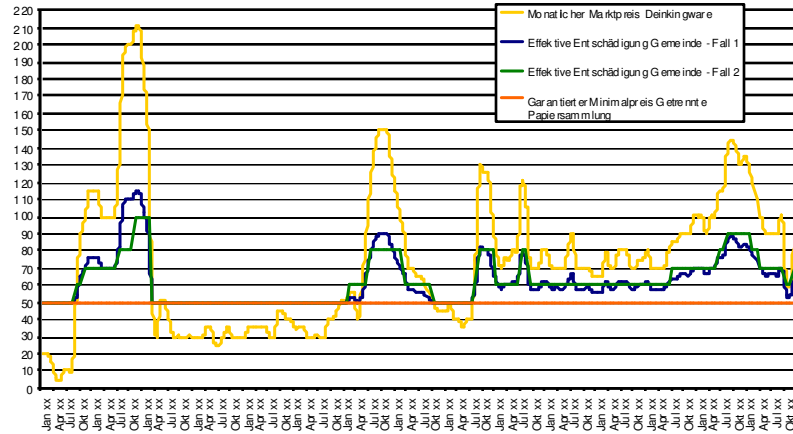

1. Hauptbotschaft
2. Infoquellen Altpapierpreise
3. Marktpreise Altpapier – was, wo, wie?
4. Kostendeckung oder freier Markt für die Rohstoff-Schürfung
5. Aufruf !

**Alles Weitere: [www.altpapier.ch](http://www.altpapier.ch)**




# Hauptbotschaft

Preismodell nach Rahmenvertrag



# Infoquellen Altpapierpreise

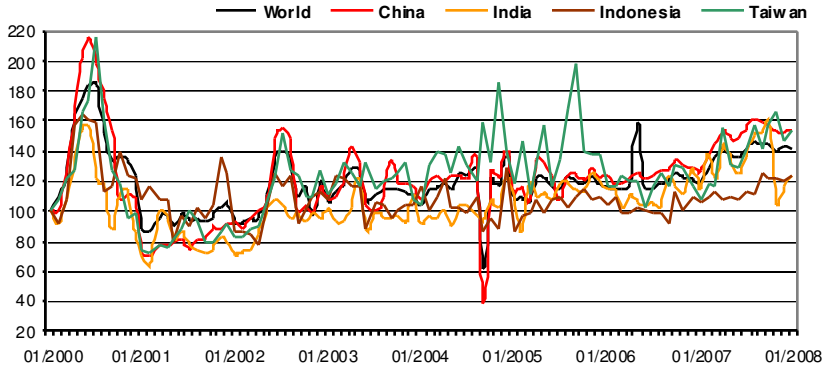



Info	Öffentlich	Basis	Kommentar
ZPK CEPI	Nein	Firmenerhebungen	Qualitativ die besten Informationen für die Schweiz und Europa
Europäischer Wirtschaftsdienst (www.euwid.de)	Ja kostenpflichtig	Befragungen von Händlern	Lange Zeitreihen, umfasst Preise für Sorten 1.02, 1.04, 1.11, 2.06, 3.01, 3.14, 3.15, 3.18, 4.03, alle Monate, teilweise fragliche Ergebnisse
FOEX Börse Finnland (www.foex.fi)	Ja kostenfrei	Börsekontrakte	Start Anfangs 2007 Listet nur Preise für 1.04 (supermarket corrugated paper and board) und 1.11 (sorted graphic paper for deinking) Deckt nicht den gesamten europäischen Markt ab
RISI (www.risi.info.com) Pulp & Paper Int. (PPI) Recovered Paper – Global Price Service	Ja kostenpflichtig	Verschiedene Quellen, Umfragen, Börsen weltweit	Deckt verschiedene Märkte weltweit ab
Ausserhandelsstatistiken Verschiedene Länder, offizielle staatliche Quellen	ja Teilweise kostenpflichtig	Zolldeklarationen	Deklarierte Warenwerte entsprechen nur teilweise den effektiven Marktpreisen Private Unternehmen, die Daten auswerten (Global Trade Information Services www.gtis.com)



ZPK Verband der Schweizerischen Zellstoff-, Papier- und Kartoniindustrie

# Entwicklung Exportpreise EU 25 für Altpapier (4707) Unit Prices Index in main countries 2000 – 2008 (2000=100) (Quelle: GTIS)




Tagung Kommunale Infrastruktur 21. Mai 2008

5



ZPK Verband der Schweizerischen Zellstoff-, Papier- und Kartoniindustrie

# Exportstatistik EU 25 - Januar 2008 (Quelle: GTIS)



EU25 (External Trade) Export Statistics								
Commodity: 4707, Waste And Scrap Of Paper Or Paperboard								
Partner Country	Year To Date: January - January					Current Month: January		
	Quantity (Metric Tonnes)		Share		% Change 2008/2007	Unit Price Index 2000 = 100		Index Points 2008/2007
	2007	2008	2007	2008		2007	2008	
World	843 461	982 684	100.00	100.00	16.51%	118.31	140.76	22
China	611 555	720 883	72.51	73.36	17.88%	127.43	154.84	27
Indonesia	67 195	77 103	7.97	7.85	14.75%	106.21	124.07	18
India	41 082	48 672	4.87	4.95	18.48%	114.40	123.40	9
Taiwan	34 912	35 597	4.14	3.62	1.96%	107.94	154.12	46
South Korea	10 586	13 387	1.26	1.36	26.46%	121.92	136.36	14
Thailand	7 555	11 559	0.90	1.18	53.00%	116.90	144.67	28
Switzerland	9 160	11 507	1.09	1.17	25.62%	122.97	153.30	30
Malaysia	7 252	8 057	0.86	0.82	11.10%	135.78	123.94	-12
Singapore	6 289	1 914	0.75	0.19	-69.57%	99.19	81.94	-17
Hong Kong	3 631	1 756	0.43	0.18	-51.64%	246.80	147.41	-99
Rest of World	44 244	52 249	5.25	5.32	18.09%			

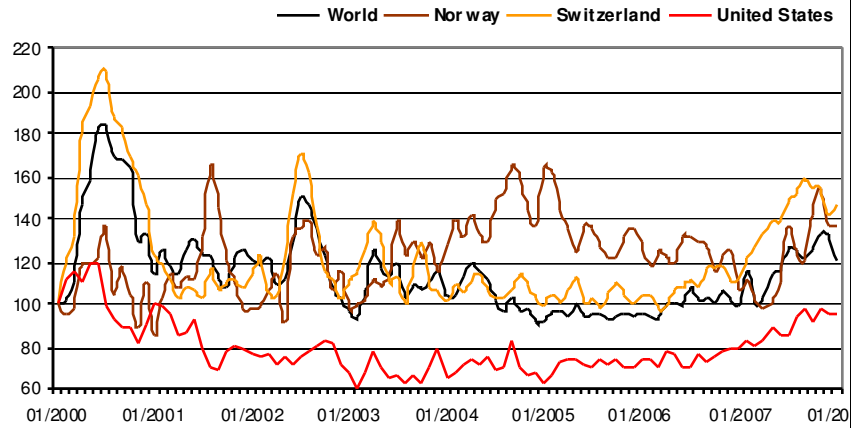

Tagung Kommunale Infrastruktur 21. Mai 2008

6



ZPK Verband der Schweizerischen Zellstoff-, Papier- und Kartoniindustrie

# Entwicklung Importpreise EU 25 für Altpapier (4707) Unit Prices Index in main countries 2000 – 2008 (2000=100) (Quelle: GTIS)




Tagung Kommunale Infrastruktur 21. Mai 2008

7



ZPK Verband der Schweizerischen Zellstoff-, Papier- und Kartoniindustrie

# Importstatistik EU 25 - Januar 2008 (Quelle: GTIS)




EU25 (External Trade) Import Statistics								
Commodity: 4707, Waste And Scrap Of Paper Or Paperboard								
Partner Country	Year To Date: January - January				% Change 2008/2007	Current Month: January		
	Quantity (Metric Tonnes)		Share			Unit Price Index 2000 = 100		Index Points 2008/2007
	2007	2008	2007	2008		2007	2008	
World	84 036	98 975	100.00	100.00	17.78%	99.26	120.31	21
Switzerland	38 612	45 148	45.95	45.62	16.93%	112.05	146.23	34
Norway	19 070	21 315	22.69	21.54	11.77%	107.12	136.28	29
United States	15 609	17 653	18.57	17.84	13.10%	79.66	94.36	15
Croatia	2 487	2 961	2.96	2.99	19.06%	76.54	97.87	21
Iceland	2 082	3 074	2.48	3.11	47.65%	230.61	226.42	-4
Canada	1 943	893	2.31	0.90	-54.04%	99.01	108.71	10
Russia	769	1 973	0.92	1.99	156.57%	25.61	34.31	9
Rest of World	3 464	5 958	4.12	6.02	72.00%			

Tagung Kommunale Infrastruktur 21. Mai 2008

8




## Marktpreise und Märkte für Altpapier



- Es gibt nicht DEN Marktpreis, es gibt nur Preise auf verschiedenen **regionalen Märkten**, die mehr oder weniger stark international vernetzt sind
- Es gibt Preise für unterschiedliche **Qualitäten**
- Es gibt Preise für unterschiedliche **Vertragstypen** (langfristig, kurzfristig)
- Es gibt Preise für die Ware allein und Preise für die **Kombination von Ware + Dienstleistungen**



## Exkurs Markt

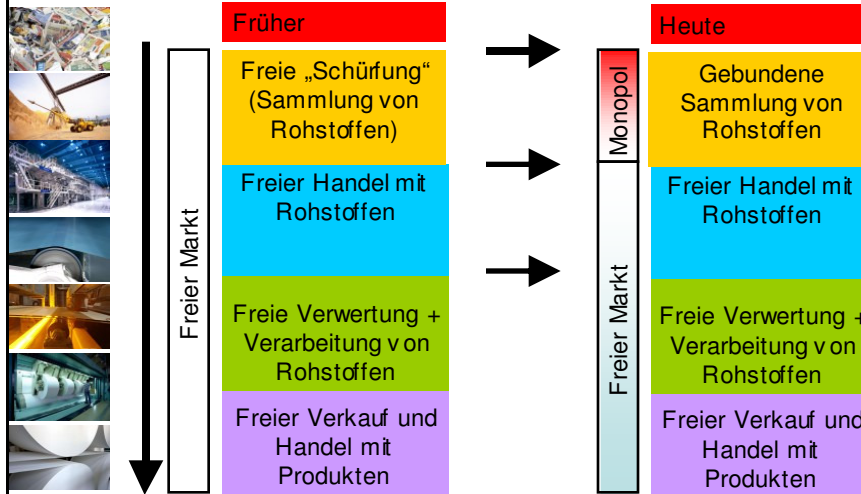


- Welche Bereiche einer Prozesskette unterstehen dem freien Markt?






## Papiermarkt früher und heute



## Kostendeckungsprinzip vs. Freier Markt



### Kostendeckung


- Kosten müssen gedeckt sein, ein Gewinn wird nicht gesucht
- Monopol, Andienungspflicht
- Staat ist der Abfallinhaber und hat Verantwortung für die Entsorgung (und damit ein Stück weit auch für die Prozesskette)

### Markt

- Frei verfügbarer Rohstoff
- Es gibt keinen Abfall und der Staat ist auch nicht Abfallinhaber
- Keine Entsorgungsverantwortung, keine Rolle für den Staat
- Konkurrenz erlaubt




## Aufruf



- Rahmenvertrag ersetzt Gebühren
- Minimale Preisgarantie (50 Franken getrennte Papiersammlung >1000 Tonnen pro Jahr, 20 Franken gemischte Papiersammlung, >1000 Tonnen pro Jahr) = Absicherung Kosten der Gemeinden, Wahrnehmung der Entsorgungsverantwortung
- Langfristiger Vertrag (5 Jahre) mit Fabrik = Absicherung der Fabrik in Zeiten überbordender Preisentwicklungen, Sicherung der Rohstoffquelle
- Vertragsmodell mit Preisen nach oben offen (im Einzelfall zu klären) – aber keine Marktpreise wie auf einem freien Markt!



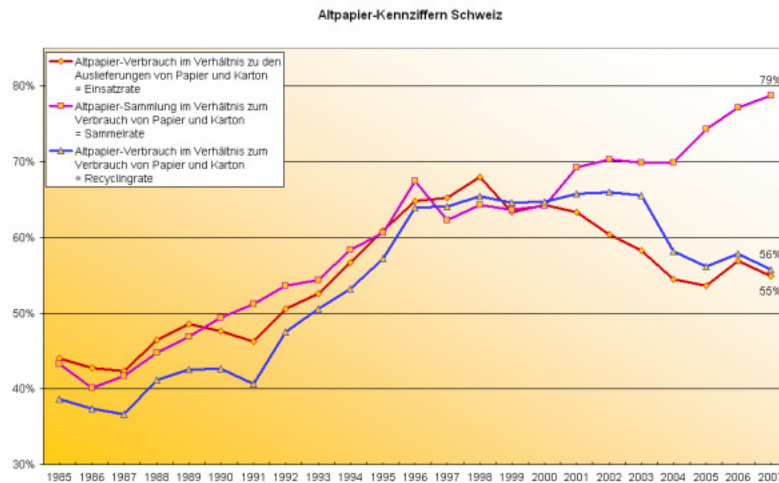

## Aufruf




- Machen Sie langfristige Verträge mit inländischen Abnehmern nach Rahmenvertrag
- Ein funktionierende, gedeihliche Entsorgungswirtschaft in der Schweiz ist langfristig auch in Ihrem Interesse
- Optimieren Sie die unter Ihrer Verantwortung stehenden Entsorgungsprozesse (Sammlung, Logistik) mit innovativen Konzepten.



## Altpapier-Kennziffern Schweiz



## Dank



- Besten Dank für Ihr Interesse
- Martin Häberli  
Verband der Schweizerischen Zellstoff-,  
Papier- und Kartoniindustrie (ZPK)  
Bergstrasse 110  
8032 Zürich  
[martin.haeberli@zpk.ch](mailto:martin.haeberli@zpk.ch)